

Frais de scolarité ?

Procédure

—

Procédure

- Les frais de scolarité sont fixés par la ministre ESRI par un arrêté publié en avril ou mai avant la rentrée
 - Les étudiants boursiers bénéficient d'une exonération totale
- Le CA de l'école formule une demande à la ministre par le biais d'une motion rédigée en séance; qui précise :
 - L'objectif de l'augmentation
 - Les apports à la formation/l'environnement des étudiants
 - La façon dont sont pris en compte les étudiants rendus précaires
- La ministre ESRI demande l'avis du recteur et de la DGESIP
- La ministre ESRI décide de l'opportunité, du montant, du calendrier

Impact scolarité nouveaux entrants

—
Rentrée 2021-2022

Apports pour les étudiants à partir de 2021

- Accélération du déploiement des **Learning Factories**
 - Plus d'interaction enseignements pratiques / théoriques
 - Projets étudiants de montée en maturité des systèmes et organisation des Evolutive Learning Factories
- Et de leurs **jumeaux numériques** :
 - Accélération du déploiement **salles pédagogiques hybrides**
 - Compte personnel **3DExpérience** (Dassault Systèmes) :
 - En mode web, sur son PC ou sur un serveur école
 - Accès au campus virtuel **Laval Virtual World**
 - Compte personnel **office365** (Microsoft)
- Nouvelles compétences des ingénieurs Arts et Métiers pour une industrie du futur plus durable et plus responsable
- Accompagnement psychologique via le dispositif EVA

Accompagnement des étudiants

—

Tout étudiant admis doit pouvoir réussir un cursus aux Arts et Métiers

- Etudiants boursiers sont totalement exonérés de droits
 - Possibilités de bourses complémentaires Soce/Fondation
- Etudiants non boursiers :
 - Possibilité de bourses Soce/Fondation
 - Possibilité de prêts :
 - Prêts d'honneurs Soce
 - Prêts garantis par l'état
 - Prêts bancaires étudiants
- Apprentissage en Parcours Grande Ecole
- Etudiants étrangers :
 - Etudiants en échange : exonération totale
 - Autres : possibilité d'exonération en fonction du pays d'origine

Environnement



Situation des écoles d'ingénieurs

Situation - Coûts de scolarité 2020-2021 en école d'ingénieur

Ecoles d'ingénieurs publiques :


















- MESRI :
 - Arts et Métiers ParisTech : **601€**
 - CentraleSupélec : **3500€** (5900€ hors UE)
 - INSA (toutes) : **601€**
 - Chimie ParisTech : **601€**
 - Grenoble INP : **601€**
 - Centrale (Nantes, Lyon, Lille, Marseille) : **2500€**
 - UTC : **601€**
- Ministère technique
 - ENSTA ParisTech : **2650€** (4650€ hors UE)
 - Ponts Paristech : **3150€** (6300€ hors UE)
 - Mines ParisTech : **3500€** (5500€ hors UE)
 - Telecom ParisTech : **2650€** (4650€ hors UE)
 - ENSAE Paristech : **1850€**
 - AgroParisTech : **1765€** (4290 hors UE)
 - IOGS ParisTech : **2900€** (5000 hors UE)
 - ISAE-SUPAERO : **2800€** (4800€ hors UE)
 - IMT Atlantique : **2150€**
 - Mines St Etienne : **2650€** (4150 hors UE)
- Ville de Paris :
 - ESPCI ParisTech : **850€**

Ecoles d'ingénieurs privées :

- ESTP : **8100€**
- ESILV : **8900€**
- ECE : **9650€**
- HEI Lille : **8350€**
- ISEP Paris : **8898€**
- EIGSI La Rochelle : **7150€**
- EBI : **7200€**

Cote des écoles – Banque PT

Cote de chaque école par rapport à A&M : taux de candidats PT qui ont classé l'école Y avant A&M

Ecole		%	Nb candidats
74 MINES ParisTech – 3500€		82,70	185
70 PONTS ParisTech – 3150€		77,47	182
71 ISAE - SUPAERO - 2800€		74,12	170
79 CentraleSupélec – 3500€		72,55	685
72 ENSTA Paris – 2650€		69,41	170
263 TELECOM Paris – 2650€		68,66	134
52 CENTRALE LYON – 2500€		67,17	801
54 CENTRALE NANTES – 2500€		61,61	797
75 MINES SAINT-ETIENNE – 2650€		56,76	148
264 TELECOM Paris Sophia – 2650€		56,16	73
76 MINES de NANCY – 2650€		50,36	139
77 IMT Atlantique IMT Atlantique – 2150€		49,60	125
51 CENTRALE LILLE – 2500€		48,76	724
80 CentraleSupélec - cursus apprenti -		48,17	409
81 CentraleSupélec - cursus apprenti -		48,10	420
57 ENS Paris-Saclay		46,89	209
78 ENSTA Paris - apprentissage		37,80	82

Cote des écoles – Concours CentraleSupélec PSI

Cote de chaque école par rapport à A&M : taux de candidats PSI qui ont classé l'école Y avant A&M

Ecole	%	Nb candidats
74 MINES ParisTech – 3500€	96,53	807
79 CentraleSupélec – 3500€	95,70	1302
70 PONTS ParisTech – 3150€	94,22	796
52 CENTRALE LYON – 2500€	93,86	1498
54 CENTRALE NANTES – 2500€	91,38	1519
71 ISAE – SUPAERO - 2800€	90,76	812
72 ENSTA Paris – 2650€	87,07	812
51 CENTRALE LILLE – 2500€	80,46	1484
57 ENS Paris-Saclay – 0€	79,90	199
263 TELECOM Paris – 2650€	75,11	691
264 TELECOM Paris Sophia – 2650€	72,35	452
89 ECOLE NAVALE – 0€	70,00	100
76 MINES de NANCY – 2650€	65,88	803
75 MINES SAINT-ETIENNE – 2650€	62,00	808
77 IMT Atlantique – 2150€	61,29	762
224 ENSAE Paris – 1850€	49,61	512
254 ENS Rennes – 0€	41,36	162
609 CENTRALE MARSEILLE – 2500€	40,72	1218
86 IMT Atlantique Sophia – 2150€	37,01	408
78 ENSTA Paris – apprentissage – 0€	36,51	315

Conclusions

- Beaucoup d'écoles d'ingénieurs publiques ont des droits de scolarité supérieurs à ceux d'Arts et Métiers
- Cela ne nuit pas à leur attractivité
- Les écoles classées devant Arts et Métiers dans les vœux des candidats aux concours sont souvent des écoles plus chères

